



# ¿Cómo verificar el comprobante de vacunación o prueba de resultado negativo COVID-19?

Es obligatorio para los clientes mayores de cinco años para comer en el interior del establecimiento

## COMPROBANTE DE VACUNACIÓN

### Documentos aceptados:

- Carnet de vacunación que proporcionan los Centros para el Control y la Prevención de las Enfermedades (*CDC por sus siglas en inglés*).
- Constancia de vacunación.
- La aplicación Docket.
- Tarjeta de vacunación del extranjero.\*
- Otras aplicaciones de terceras partes aprobadas por una entidad gubernamental.
- Las fotografías o fotografías de la imagen son aceptables.



### Hay que poner atención a lo siguiente:

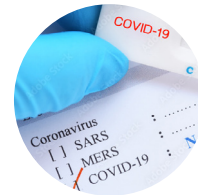
- Dos dosis completas de la vacuna Moderna o Pfizer.
- Una dosis completa de la vacuna Johnson y Johnson (*J & J por sus siglas en inglés*).
- Que la fecha de haber completado la serie de vacunas sea de por lo menos dos semanas antes.
- El refuerzo no es obligatorio.
- Los clientes no necesitan presentar tarjeta de identificación.

\*La lista de los tipos de vacunas aprobadas está en el sitio de la re [minneapolismn.gov/testing-vaccine](https://www.minneapolismn.gov/testing-vaccine)

## PRUEBA DEL RESULTADO NEGATIVO

### Documentos aceptados

- Documento impreso o copia digital del resultado negativo de la prueba.
- Las fotografías y fotografías de la imagen son aceptables.
- Ambas, la prueba de reacción en cadena de polimerasa (*PCR por sus siglas en inglés*) y la prueba de antígenos son aceptables.



### Hay que poner atención a lo siguiente:

- Que la fecha de la prueba sea dentro de los tres días.
- Que el resultado sea negativo.
- La prueba de autodiagnóstico (*home test*) no es aceptable.

## ¿PREGUNTAS O COMENTARIOS?

Comuníquese al teléfono 311.

[minneapolismn.gov](https://www.minneapolismn.gov)